



Napájení




Prostřednictvím WEDO - síťového napáječe ① nebo 9-V baterii ②.

- ① WEDO-síťový napáječ propojit se sítí a přípojkou na zadní straně váhy.
- ② Otevřít schránku baterie na spodní části obslužného dílu a dle určení vložit baterii.

Ustavení váhy

Abychom dosáhli dobrých výsledků vážení, postavte váhu na rovný základ. Vystříhejte se při ustavování váhy bezpodmínečně chvějícím se plochám, přímému slunečnímu záření, vlhkým nebo prašným prostorům, teplotám pod 10°C apřes 30°C.


Uvedení do provozu


 **An/On** - tlačítko stisknout - na ukazateli se objeví..... 
následovně 

Váhu vypnout

 **Aus/Off** - tlačítko stisknout - váha se vypne.


Funkce dovažování

 **Speicher/Memory** Váhu zapnout. Položte obal na váhu. Na ukazateli se objeví hmotnost. Stisknout tlačítko -

Speicher/Memory na ukazateli se objeví: 

Vážené zboží **A** vložte do obalu - na ukazateli se objeví pouze hmotnost jen váženého zboží **A**.

Stisknout tlačítko - **Speicher/Memory** - na ukazateli se objeví celková hmotnost - obalu a váž. zboží **A**. Opět stisknete tlačítko -

Speicher/Memory na ukazateli se objeví: 

Vážené zboží **B** přidat do nádoby. Váha ukáže hmotnost váženého zboží **B**.

Stisknout tlačítko - **Speicher/Memory** - na ukazateli se objeví celková hmotnost nádoby a obou položek zboží.

Toto je možno opakovat do výše nosnosti váhy (hmotnost nádoby a položek zboží).

Upozornění: Po sundání nádoby a položek zboží je váha opět připravena k dalšímu vážení.



Tara - funkce

Prázdný obal položit na váhu - hmotnost se objeví na ukazateli.

Stisknout tlačítko - **Tara/Tare** -


na ukazateli se objeví 

Vážené zboží **A** vložte do nádoby. Na ukazateli se objeví hmotnost zboží **A**.


Stisknout tlačítko - **Tara/Tare** -

na ukazateli se objeví 

Do nádoby přiložit vážené zboží **B**. Váha zobrazí hmotnost zboží **B**. Stisknout znovu tlačítko - **Tara/Tare** -

na ukazateli se objeví 

Možnost opakování až do maximální nosnosti váhy.

Upozornění: Po sundání obalu a váženého zboží objeví se na ukazateli celková váha v záporné hodnotě .
Stisknout tlačítko - **Tara/Tare** - váha je opět připravená na vážení.




Je-li údaj zakrýt na ukazateli rozměrnějším váženým zbožím - stisknete tlačítko -

Halten/Hold - sundat zboží z váhy. Údaj na ukazateli zůstane asi po dobu 5 vteřin podržen.

Hlášení závad

 **LO** Vyměnit baterii nebo je závada na síťovém napáječi

 **E** Překročená nosnost váhy

 **OVR2** Prázdna nádoba přesahuje 16kg

Záruka

3 roky od data prodeje poskytujeme záruku na vady, které spočívají v případných chybách materiálu nebo dílenského zpracování. Vyskytne - li se závada, obraťte se prosím na Vašeho prodejce nebo zašlete váhu (pokud možno v původním obalu případně pečlivě zabalenou) přímo k nám.

Prosím, neopomeňte přiložit doklad koupě na kterém je patrné datum prodeje. Nepřiměřeným zacházením zaniká nárok na záruku, na příklad jste použili baterie neopatřené folií, nebo jste váhu sami otevřeli. Současný nábytek je opatřen různými laky nebo plasty, které jsou ošetřovány různými ochrannými prostředky. Některé z těchto prostředků mohou podložky váhy narušit a případně zanechat na nábytku nepříjemné stopy. Za takové škody nemůže být poskytnuta záruka. Použijte proto pod Váší váhu protismykovou podložku.

Technická data

	Paket 50	Paket 20
Nosnost:	50 kg	20 kg
Dělení stupnice:	20 g	10 g
Napájení:	9V - baterii nebo WEDO - síťový napáječ	
Hmotnost váhy:	3914 g	3914 g
Rozměry:	314 x 302 x 56 mm	314 x 302 x 56 mm
Plošina váhy:	319 x 308 x 25 mm	319 x 308 x 25 mm
Prod. No.:	50 775020	50 772010



Tento přístroj odpovídá nárokům EMC (2004/108).

Upozornění: Při mimořádných elektromagnetických vlivech, např. poslechu rozhlasového přijímače v besprostřední blízkosti, mohou být negativně ovlivněny hodnoty na přístroji. Po ukončení rušivých vlivů je výrobek opět funkční, popř. je nutno přístroj znovu zapnout.