

UNIVERZÁLNÍ TYPIZOVANÝ KANCELÁŘSKÝ NÁBYTEK

 Ambra

ECONOMIC



výsuvná
deska pro
klávesnici



systém
uchycení
kabeláže



jednotlivé
komponenty
na sebe navazují



řešení
prostoru pro
práci více
osob



uzamčení
skříněk



rektifikace




cenově výhodná volba



tel. +420 558 639 111

www.ambra.cz

samonosná kovová podnož s odnímatelným krytem pro vedení kabeláže

široký výběr kombinací jednacích a přístavných stolů

stolová deska tloušťky 25 mm


přístavná skříňka ve výši pracovní desky stolu

ABS hrana 2 mm

posuvná roleta

mobilní nebo přístavný kontejner s kovovými boky zásuvek

rektifikace pro vyrovnání nerovností podlahy



Na všech hranách nábytku
ECONOMIC je použita
ABS tloušťky 2 mm

dveře / police / korpus / záda / stolové desky

Univerzální typizovaný kancelářský nábytek
pro malé, střední i velkoprostorové kanceláře



Nábytek **ECONOMIC** má velmi pevnou konstrukci,
která vydrží i náročnější užívání



Široká škála prvků a barevných provedení nabízí
originální řešení a poskytuje variabilní uspořádání



Samonosná kovová
podnož s rektifikací
umožňuje skryté
vedení kabeláže



Výsuv pro klávesnici
v provedení lamino,
nebo plast



Kontejnery jsou
vybaveny centrálními
zámky



Kabelová průchodka
pro svedení kabelů
pod stolovou deskou



Kabelová přichytka
pro vedení kabeláže
pod stolovou deskou


585Š

 š 800 mm
v 1948 mm
h 418 mm

585

 š 800 mm
v 1948 mm
h 418 mm

580

 š 800 mm
v 1948 mm
h 400 mm

582

 š 800 mm
v 1948 mm
h 418 mm

582.2

 š 800 mm
v 1948 mm
h 418 mm

582.2S

 š 800 mm
v 1948 mm
h 418 mm

582.2SR

 š 800 mm
v 1948 mm
h 418 mm

582.3S

 š 800 mm
v 1948 mm
h 418 mm

582.3SR

 š 800 mm
v 1948 mm
h 418 mm

583

 š 800 mm
v 1948 mm
h 418 mm

R5P/L

 š 400 mm
v 1948 mm
h 400 mm

R3P/L

 š 400 mm
v 1196 mm
h 400 mm

540

 š 400 mm
v 1948 mm
h 400 mm

542

 š 400 mm
v 1948 mm
h 418 mm

542.2S

 š 400 mm
v 1948 mm
h 418 mm

542.3S

 š 400 mm
v 1948 mm
h 418 mm

543

 š 400 mm
v 1948 mm
h 418 mm

543.2S

 š 400 mm
v 1948 mm
h 418 mm

545

 š 400 mm
v 1948 mm
h 418 mm

484Š+ŠV

 š 800 mm
v 1572 mm
h 418 mm

484

 š 800 mm
v 1572 mm
h 418 mm

482

 š 800 mm
v 1572 mm
h 418 mm

480

 š 800 mm
v 1572 mm
h 400 mm

440

 š 400 mm
v 1572 mm
h 400 mm

442

 š 400 mm
v 1572 mm
h 418 mm

444

 š 400 mm
v 1572 mm
h 418 mm

383

 š 800 mm
v 1196 mm
h 418 mm

380

 š 800 mm
v 1196 mm
h 400 mm

382

 š 800 mm
v 1196 mm
h 418 mm

383ŽL/P

 š 800 mm
v 1196 mm
h 400 mm

383S

 š 800 mm
v 1196 mm
h 404 mm

343

 š 400 mm
v 1196 mm
h 418 mm

340

 š 400 mm
v 1196 mm
h 400 mm

Skříně se vyrábí
ve čtyřech
výškových
modulech:
820 mm
1196 mm
1572 mm
1948 mm

a ve dvou
šířkových
modulech:
800 mm
400 mm

hloubky
418 mm



- Laminovaná dřevotřísková deska tloušťky 18 mm
- Hrany ABS v dezénu laminované desky
- Polohovatelné police
- Možnost doplnění zámků

skříně

282 š 800 mm v 820 mm h 418 mm	280 š 800 mm v 820 mm h 400 mm	282S š 800 mm v 820 mm h 404 mm	282ŽP/L š 800 mm v 820 mm h 400 mm	242 š 400 mm v 820 mm h 418 mm	240 š 400 mm v 820 mm h 400 mm	242S š 400 mm v 820 mm h 404 mm
--	--	---	--	--	--	---

ke stolu

Laminovaná dřevotřísková deska tloušťky 18 mm (korpus) a 25 mm (půda) • Hrany ABS v dezénu laminované desky

nástavce

R2P/L š 400 mm v 820 mm h 400 mm	S282ŽP/L š 800 mm v 750 mm h 400 mm	S280 š 800 mm v 750 mm h 400 mm	S260 š 600 mm v 750 mm h 400 mm	S240 š 400 mm v 750 mm h 400 mm	N282 š 800 mm v 761 mm h 418 mm	N242 š 400 mm v 761 mm h 418 mm
--	---	---	---	---	---	---

kontejnery

Kontejnery jsou ve dvou provedeních. Mobilní, pro zasunutí pod stůl a pevné, které lze přistavit ke stolům, pro zvětšení pracovní plochy

doplňky

KM š 396 mm v 633 mm h 600 mm	KP6 š 396 mm v 750 mm h 600 mm	KP8 š 396 mm v 750 mm h 800 mm
---	--	--

KN-18 š 1550 mm v 300 mm h 18 mm	KN-16 š 1350 mm v 300 mm h 18 mm
KN-14 š 1150 mm v 300 mm h 18 mm	KN-12 š 950 mm v 300 mm h 18 mm
KN-10 š 750 mm v 300 mm h 18 mm	

N-10 š 1000 mm v 250 mm h 250 mm	N-12 š 1200 mm v 250 mm h 250 mm
N-14 š 1400 mm v 250 mm h 250 mm	N-16 š 1600 mm v 250 mm h 250 mm
N-18 š 1800 mm v 250 mm h 250 mm	

DV š 762 mm v 356 mm h 369 mm	P-08 š 800 mm v 250 mm h 250 mm	P-12 š 1200 mm v 250 mm h 250 mm	OS š 400 mm v 1900 mm h 18 mm
---	---	--	---

stoly kancelářské

Stoly jsou tvořeny vzdušnými kovovými samonosnými podnožemi, které zajišťují vysoké užitné vlastnosti a stolovými deskami různých velikostí a tvarů • Základní hloubky stol. desek jsou 800 a 600 mm

S8-18 š 1800 mm v 750 mm h 800 mm	S8-16 š 1600 mm v 750 mm h 800 mm	S8-14 š 1400 mm v 750 mm h 800 mm	S8-12 š 1200 mm v 750 mm h 800 mm	S8-10 š 1000 mm v 750 mm h 800 mm	S6-18 š 1800 mm v 750 mm h 600 mm	S6-16 š 1600 mm v 750 mm h 600 mm
S6-14 š 1400 mm v 750 mm h 600 mm	S6-12 š 1200 mm v 750 mm h 600 mm	S6-10 š 1000 mm v 750 mm h 600 mm	SL8-1812P/L š 1800 mm v 750 mm h 1200 mm	SL8-1612P/L š 1600 mm v 750 mm h 1200 mm	SL8-1412P/L š 1400 mm v 750 mm h 1200 mm	SL6-1810P/L š 1800 mm v 750 mm h 1000 mm
SL6-1610P/L š 1600 mm v 750 mm h 1000 mm	SL6-1410P/L š 1400 mm v 750 mm h 1000 mm					

- Samonosná kovová podnož s výškovou rektifikací
- Skryté vedení kabeláže v nohách
- Laminovaná dřevotřísková deska tloušťky 25 mm
- Hrany ABS v dezénu laminované desky
- Kabelové průchodky, kabelové příchytky
- Možnost doplnění krytu nohou
- Možnost doplnění výsuvu klávesnice

Tvary pracovních desek umožňují plné využití pracovní plochy stolu

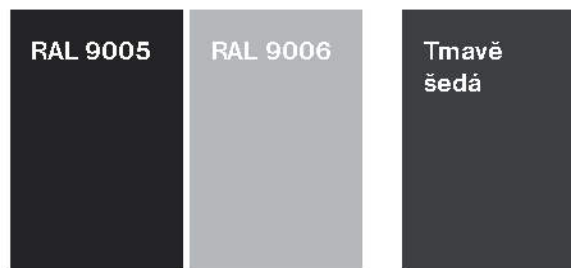
SN6-1810P/L š 1800 mm v 750 mm h 1000 mm	SN6-1610P/L š 1600 mm v 750 mm h 1000 mm	SN6-1410P/L š 1400 mm v 750 mm h 1000 mm	SR66-1610P/L š 1600 mm v 750 mm h 1000 mm	SR68-1810P/L š 1800 mm v 750 mm h 1000 mm	SR86-1612P/L š 1600 mm v 750 mm h 1200 mm
SN8-1812P/L š 1800 mm v 750 mm h 1200 mm	SN8-1612P/L š 1600 mm v 750 mm h 1200 mm	SN8-1412P/L š 1400 mm v 750 mm h 1200 mm	SR86-1812P/L š 1800 mm v 750 mm h 1200 mm	SR88-1812P/L š 1800 mm v 750 mm h 1200 mm	

vzorníky


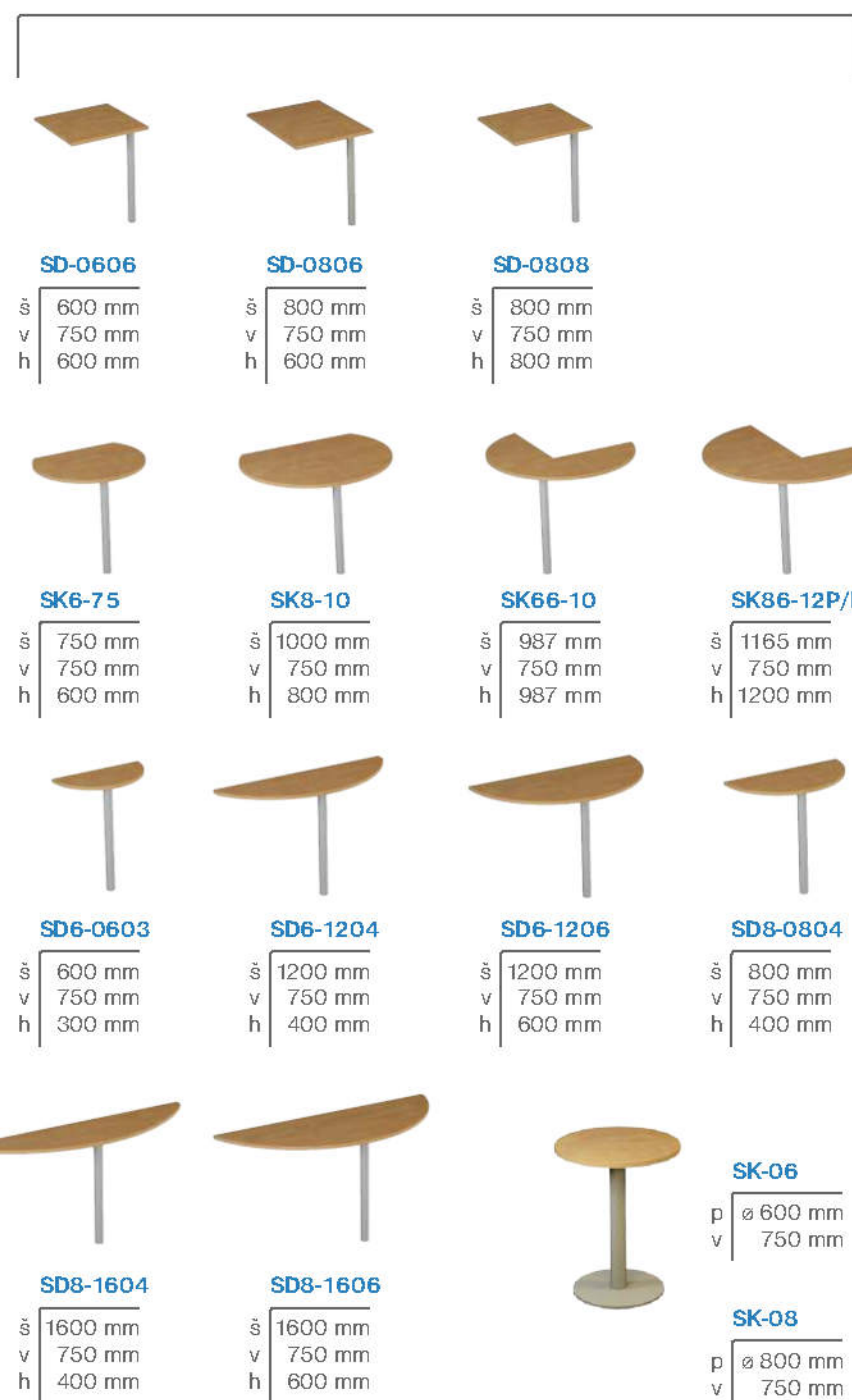
Dezény skříní a pracovních desek



Barevnost kovových částí podnoží



Plastová výplň podnoží


stoly jednací

stoly přistavné




ECONOMIC



cenově výhodná volba



tel. +420 558 639 111

www.ambra.cz